

COMBATTONS LE TRACHOME

Cette pagivolte raconte l'histoire de six personnages: Sani et sa mère, Moussa et sa mère, et Hadiza et sa mère. Sani attrape le trachome (maladie infectieuse de l'oeil) dans un cadre propice au développement de la maladie. Il contamine Moussa et Hadiza, et sa propre mère. La mère de Moussa pratique le lavage des yeux de son enfant; par conséquent, Moussa n'attrape pas la maladie. Hadiza attrape la maladie, mais sa mère applique les mesures d'hygiène et de traitement correctes, et l'enfant guérit. Sani fait le trichiasis (ses cils se retournent vers l'intérieur et commencent à frotter contre l'oeil), de même que sa mère. Sa mère devient aveugle. Devant la gravité du cas, elle décide d'amener Sani au centre médical pour une intervention chirurgicale qui lui sauve la vue.

GUIDE PRATIQUE DE L'UTILISATION DE LA PAGIVOLTE

PROCEDURE

I. PREPARATION DE LA SEANCE

- Consulter le guide avant la séance.
- Choisir un endroit protégé pour tenir la séance.
- Connaitre le public, ses besoins, ses intérêts, son niveau d'instruction, etc.
- Préparer à l'avance tout le matériel nécessaire.

II. CONDUITE DE LA SEANCE

A. RAPPELEZ - VOUS QUE

- La pagivolte n'est pas une fin en soi. Elle doit permettre le dialogue entre l'éducateur et les participants.
- Au-delà de ce que les participants ont constaté et dit, vous pouvez davantage exploiter la pagivolte en donnant des renseignements complémentaires.
- Vous devez tenir compte des connaissances traditionnelles et habitudes des villageois avant d'introduire des idées innovatrices.
- Les adultes
 - doivent se sentir respectés
 - doivent voir comment ils peuvent utiliser leurs nouvelles connaissances, compétences, et attitudes dans l'immédiat.

B. CE QUE VOUS DEVEZ FAIRE

- Créer un climat de confiance réciproque entre vous et votre public.
- Avant de poser des questions sur une image, montrer l'image à tous les participants.
- Utiliser les textes aide-mémoire situés au dos des images pendant la séance.
- Encourager la curiosité des participants par la découverte des images, et les convaincre.
- Faire participer tout le monde.
- Vérifier si les participants ont compris les messages et ce qu'ils comptent faire de ce qu'ils ont appris.
- Clôturer en remerciant les participants et en les encourageant à partager avec d'autres ce qu'ils ont appris, et annoncer le prochain thème.



Questions pour discussion

1. Décrivez ce que vous voyez sur cette image.
2. Comment se porte l'enfant ?
3. De quelle maladie souffre-t-il ?
4. Quelle est la cause de cette maladie ?

Message

- *Le trachome est une forme de maux d'yeux qui dure longtemps, se transmet d'une personne à une autre par les mains sales et les mouches, et qui sans traitement conduit au trichiasis ("guira") et à la cécité.*



Questions pour discussion

1. Qu'est-ce que vous voyez sur cette image ?
2. Nommez ces enfants.
3. Comment se portent les enfants ? Pourquoi ?
4. Comment se transmet la maladie ?

Message

- *Le trachome est une forme de maux d'yeux qui dure longtemps, se transmet d'une personne à une autre par les mains sales et les mouches, et qui sans traitement conduit au trichiasis ("guira") et à la cécité.*



Questions pour discussion

1. Qu'est-ce qui se passe sur cette image ?
2. Quelles peuvent être les conséquences de l'acte de la mère sur sa santé et celle de ses enfants ?

Message

- *Le trachome est une forme de maux d'yeux qui dure longtemps, se transmet d'une personne à une autre par les mains sales et les mouches, et qui sans traitement conduit au trichiasis ("guira") et à la cécité.*



Questions pour discussion

1. Que fait la femme ?
2. Quels sont les bienfaits du balayage régulier de la cour ?

Messages

- *Mères, pour éviter les maux d'yeux qui rendent facilement aveugle, lavez correctement le visage de vos enfants au moins 2 fois par jour.*
- *Les maux d'yeux d'aujourd'hui non traités entraîneront le trichiasis ("guira") de demain qui vous rendra aveugle.*
- *Femmes, balayez vos concessions chaque jour pour éviter certaines maladies comme les maux d'yeux et pour rendre vos cours plus jolies.*



Questions pour discussion

1. Qu'est-ce qui se passe sur cette image ?
2. Pourquoi cela est-il important ?

Messages

- *Mères, pour éviter les maux d'yeux qui rendent facilement aveugle, lavez correctement le visage de vos enfants au moins 2 fois par jour.*
- *Hommes, balayez vos étables au moins 1 fois par semaine pour éviter des maladies comme les maux d'yeux et disposer du fumier pour les champs.*
- *Evacuez systématiquement les ordures après balayage afin d'éviter la multiplication des mouches qui transmettent les maux d'yeux et pour rendre plus viable votre concession.*



Questions pour discussion

1. Qu'est-ce qui se passe sur cette image ?
2. Pourquoi cela est-il important ?

Messages

- *Mères, pour éviter la propagation des maux d'yeux, lavez le visage de vos enfants à chaque fois que des sécrétions apparaissent.*
- *Mères, pour éviter les maux d'yeux qui rendent facilement aveugle, lavez correctement le visage de vos enfants au moins 2 fois par jour.*

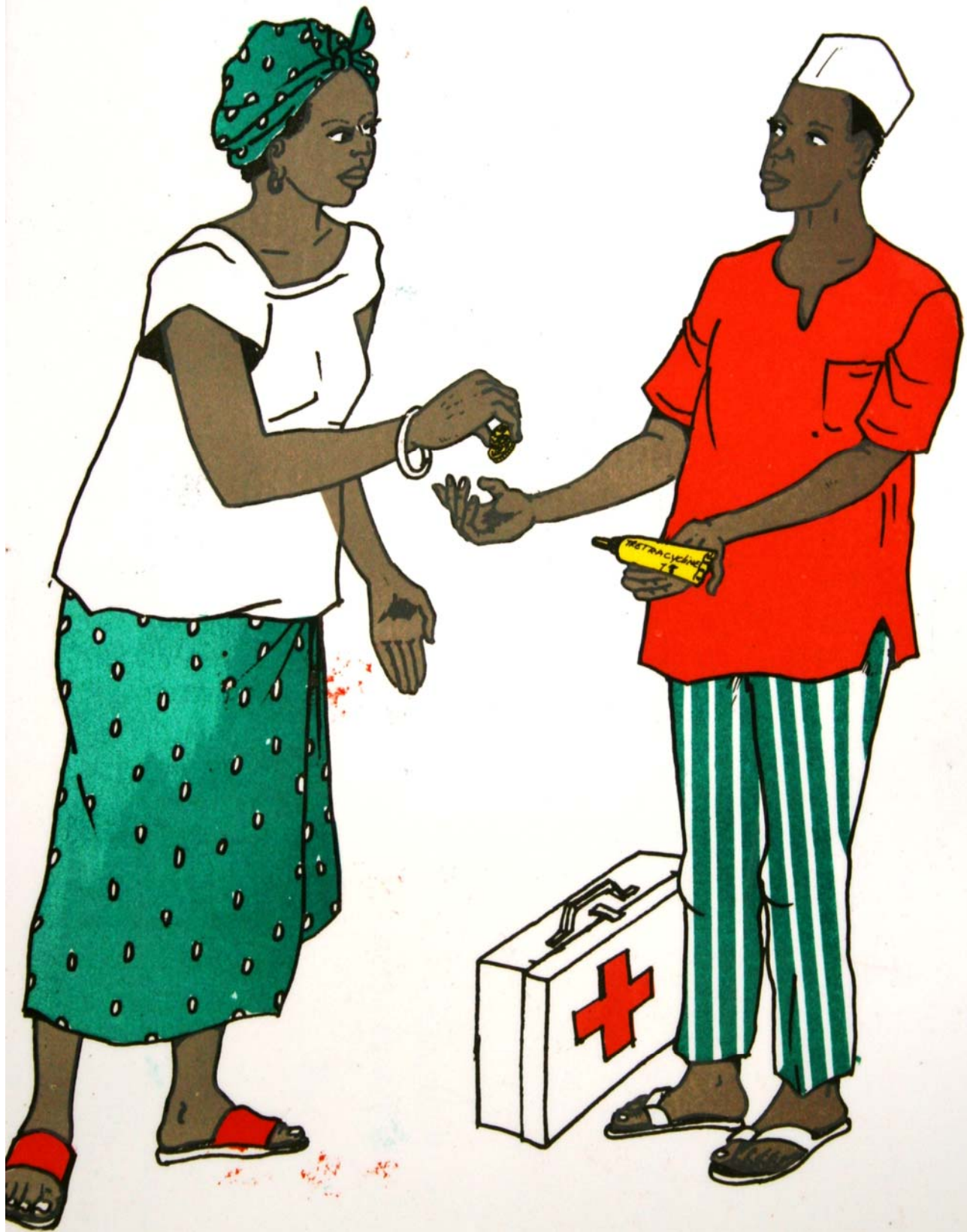


Questions pour discussion

1. Que fait la femme ?
2. Que va-t-elle faire avec le produit ?
3. Pourquoi achète-t-elle un tube entier ?

Message

- *Vous pouvez trouver la pommade tétracycline 1% dans les pharmacies, les dépôts, les services de santé, et auprès des secouristes de votre village.*



Questions pour discussion

1. Qu'est-ce que vous voyez sur cette image ?
2. Décrivez le geste de la femme.
3. Quelle est l'utilité de cette pommade ?
4. A quelle fréquence doit-elle appliquer la pommade et pendant combien de temps ?

Message

- *Pour guérir des maux d'yeux, utilisez exclusivement pour vous et pour vos enfants la pommade tétracycline 1% le matin et le soir au coucher pendant 6 semaines.*



Questions pour discussion

1. Qui sont ces personnes ?
2. Que leur est-il arrivé ?

Message

- *Le trachome est une forme de maux d'yeux qui dure longtemps, se transmet d'une personne à une autre par les mains sales et les mouches, et qui sans traitement conduit au trichiasis ("guira") et à la cécité.*



9



Questions pour discussion

1. Qui est cette femme ?
2. Comment est-elle devenue aveugle ?

Message

Les maux d'yeux d'aujourd'hui non traités entraîneront le trichiasis ("guira") de demain qui vous rendra aveugle.

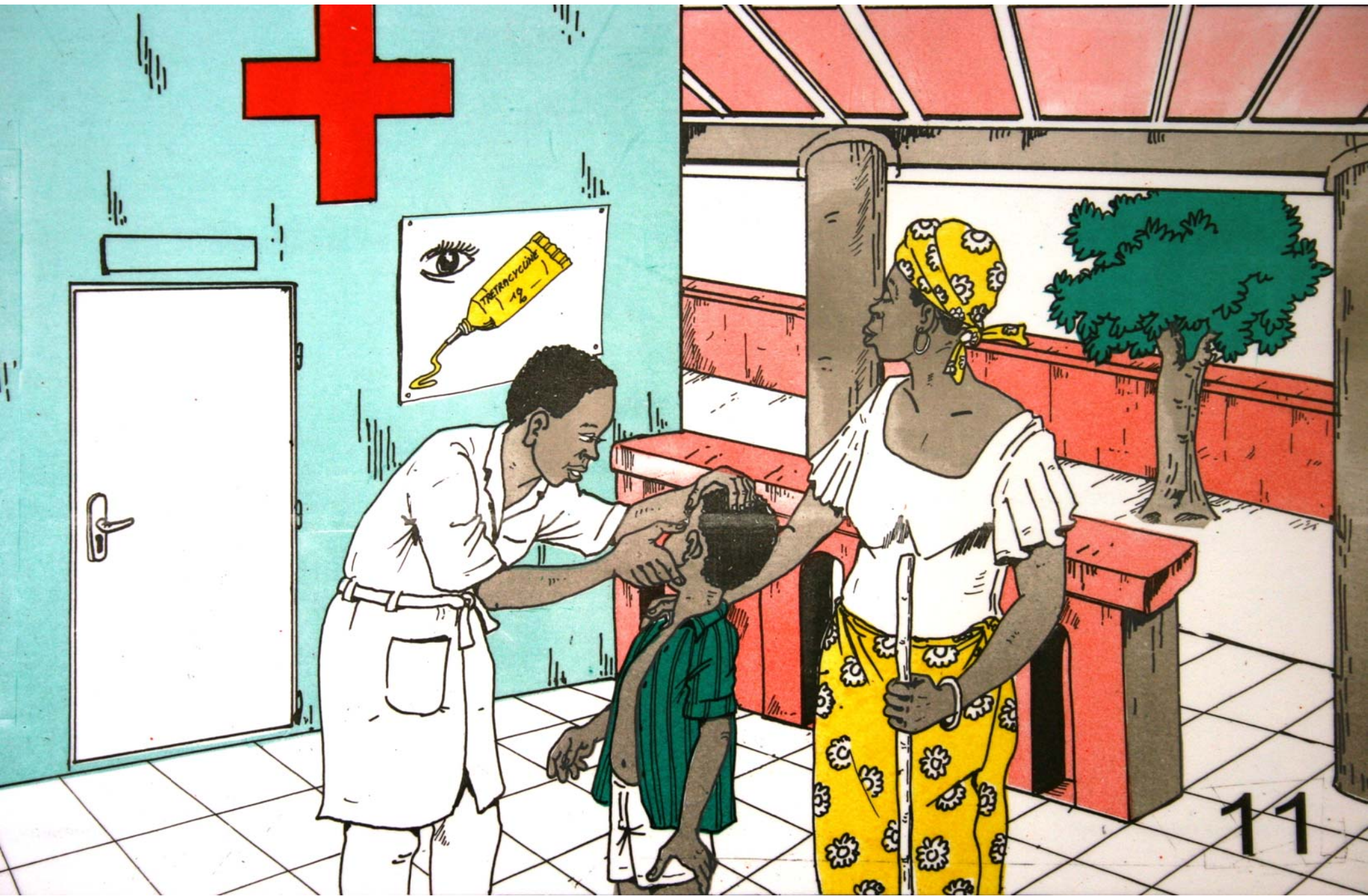


Questions pour discussion

1. Qui sont ces personnes ?
2. Pourquoi sont-elles venues en consultation ?
3. Qu'est-ce que l'infirmier pourra faire pour ces personnes ?

Message

- *Si vous avez des cils qui piquent les yeux, rendez-vous au centre médical où vous serez soigné afin de ne pas devenir aveugle.*



Questions pour discussion





1. Qui est cet enfant ?
2. Quel est son état de santé ?
3. Pourquoi est-il important de faire opérer son oeil ?
4. Essayez de faire un résumé de l'histoire à travers toutes les images vues.
5. Avez-vous appris quelque chose à travers l'histoire ?
Si oui, qu'est-ce que vous avez appris ?

Message

- *Si vous avez des cils qui piquent les yeux, rendez-vous au centre médical où vous serez soigné afin de ne pas devenir aveugle.*



Guide succinct de la lutte contre le trachome : **CHANCE**

	 <p>Ch Chirurgie du trichiasis</p>	 <p>A Traitement antibiotique du trachome évolutif : pommade oculaire à 1 % de tétracycline</p>	 <p>N Nettoyer le visage des enfants</p>	 <p>CE Changer l'environnement</p>
<p>Ce que vous devez savoir</p>	<p>La propreté du visage est très importante</p> <p>Il est très difficile de laver plus souvent le visage des enfants</p> <p>Comment former les agents de santé</p> <p>Comment inciter les gens à changer de comportement</p>	<p>Quel est l'approvisionnement en eau</p> <p>Quelles sont les pratiques de communauté en matière d'assainissement</p> <p>A qui faire appel</p> <p>Comment construire une latrine à fosse à ventilation améliorée</p>	<p>Comment reconnaître le trichiasis (TT)</p> <p>Comment effectuer l'opération (Manuel JAUNE)</p> <p>Comment former des agents de santé</p>	<p>Comment évaluer le trachome (Manuel BLEU)</p> <p>Reconnaître le TF et le TI</p> <p>Connaître d'autres moyens de traitement</p>
<p>Ce que vous devez faire</p>	<p>Former des agents de SSP</p> <p>Faites participer les écoles primaires</p> <p>Travailler avec des groupes de femmes</p>	<p>Rencontrer les responsables de la communauté</p> <p>Savoir intégrer la lutte contre le trachome à des projets de développement</p> <p>Promouvoir une amélioration de l'approvisionnement en eau et de l'assainissement</p>	<p>Apprendre à pratiquer la chirurgie des paupières</p> <p>Equiper votre dispensaire pour pouvoir pratiquer ce type d'opérations</p> <p>Mobiliser la communauté pour dépister les cas de trichiasis</p> <p>Pratiquer efficacement la chirurgie du trichiasis</p> <p>Suivre vos patients</p>	<p>Evaluez la prévalence du trachome évolutif et du trichiasis dans la communauté</p> <p>Expliquez la situation à la communauté</p> <p>Fournissez de la tétracycline</p> <p>Assurez un suivi tous les 3 à 6 mois</p>
<p>Ce que la population doit savoir</p>	<p>Pourquoi la propreté du visage protège contre le trachome</p> <p>Comment faire la toilette du visage avec peu d'eau - utiliser une boîte de conserve percée</p>	<p>L'importance de l'eau</p> <p>Comment les mouches transmettent le trachome</p> <p>Ce que l'on peut faire pour supprimer les mouches</p>	<p>La chirurgie du trichiasis est une opération sans danger</p> <p>C'est une opération simple</p> <p>C'est une opération courte (15 minutes)</p> <p>La chirurgie est efficace</p> <p>La chirurgie prévient la cécité</p>	<p>L'infection touche les enfants</p> <p>Comment appliquer la pommade oculaire</p> <p>Le médicament est efficace mais n'est pas suffisant</p> <p>La pommade doit être utilisée selon les instructions</p>
<p>Ce que les gens doivent faire</p>	<p>Surveiller la propreté du visage des enfants toute la journée</p> <p>Le message de la propreté du visage doit être communiqué à autant de personnes que possible</p> <p>Utiliser des boîtes de conserve percées lorsque l'on n'a pas beaucoup d'eau</p>	<p>Construire des réserves d'eau</p> <p>Construire des toilettes</p> <p>Tenir les habitations et le village propres</p>	<p>Venir se faire opérer et se faire suivre</p> <p>Accompagner des parents âgés qui ont besoin de se faire opérer</p>	<p>Appliquer la pommade dans les yeux chaque jour pendant six semaines</p>